



CSI INSPECTIONS  
EI SIMONIN CHRISTOPHE

2E impasse du 8 mai 1945  
84370 BEDARRIDES  
0786867096

## RAPPORT DE CONTROLE

JCB80265 - JCB08025AJ2696247

*Contrôle périodique - Périodicité 1 An(s)*



Adresse client

SAS MERCIER AUTOMOBILES  
71 AVENUE DE FLANDRE

59700 MARCQ EN BAROEUL

Lieu d'intervention

SAS MERCIER AUTOMOBILES

84300 CAVAILLON

Références

N° rapport : 25.00022

Intervenant : Christophe SIMONIN

Date d'intervention : 15/01/2025


Prochain contrôle : 15/01/2026

Nécessite une contre visite : Non

Appareil utilisable en l'état : Oui

Réf. client :

Personne rencontrée : ELODIE



| N° | Remarques   |
|----|---|
| 1  | Rapport(s) de vérification précédent(s) :<br>DERNIER RAPPORT NON REMIS                              |
| 2  | Capotage (fixations, fermetures, dispositifs de calage) :<br>CAPOT ABIME                            |
| 3  | Vérin(s) de flèche (fuites, arrêts d'axes, rac. hydr.) :<br>DEFAUT D'ETANCHEITE SUR VERIN DE FLECHE |
| 4  | Articulations - axes - bagues :<br>PREQUENCE DE JEU DANS AXE DE GODET                               |

**Les examens et les essais effectués dans les limites de la présente mission  
ont mis en évidence des anomalies auxquelles il convient de remédier.**

| APPAREIL OU EQUIPEMENT EXAMINE |                         |                 |                  |
|--------------------------------|-------------------------|-----------------|------------------|
| Désignation                    | JCB80265                |                 |                  |
| <b>Fabricant</b>               | <b>JCB</b>              | <b>Modèle</b>   | <b>080-25ZTS</b> |
| N° de série                    | JCB08025AJ2696247       | Code            | MERC03           |
| <b>Année</b>                   | <b>2018</b>             | <b>Marquage</b> | <b>CE</b>        |
| Localisation                   | SAS MERCIER AUTOMOBILES |                 |                  |
| Particularités                 |                         |                 |                  |
| Texte de référence             | Arrêté du 05/03/1993    |                 |                  |

|                  |      |  |  |
|------------------|------|--|--|
| Compteur horaire | 3037 |  |  |
|------------------|------|--|--|

### Conditions préalables à la vérification

|   |                       |   |                       |
|---|-----------------------|---|-----------------------|
| Etat de propreté compatible avec la vérification      | <input type="radio"/> | Mise à disposition du personnel de conduite (ou autorisation) | <input type="radio"/> |
| Mise à disposition des charges nécessaires (ou peson) | <input type="radio"/> | Mise à disposition d'une zone d'essai sécurisée               | <input type="radio"/> |

### Liste des points examinés

| Repère   | Rubrique                                    | Type | Etat | N° |
|----------|---|------|------|----|
| <b>A</b> | <b>DOCUMENTS REGLEMENTAIRES A PRESENTER</b> |      |      |    |
| A.1      | Certificat de conformité                    |      | SO   |    |
| A.2      | Epreuves de mise en service                 |      | SO   |    |
| A.3      | Rapport(s) de vérification précédent(s)     |      | D    | R1 |
| A.4      | Manuel d'utilisation                        |      | SO   |    |
| A.5      | Carnet de maintenance                       |      | SO   |    |
| <b>B</b> | <b>GROUPE DE PUISSANCE</b>                  |      |      |    |

|          |   |  |    |    |
|----------|---|--|----|----|
| B.1      | Niveaux (huile moteur et hydrau., liquide refroidissement)    |  | B  |    |
| B.2      | Protections des parties tournantes (courroies, hélices)       |  | B  |    |
| B.3      | Radiateur(s) (état général, fuites, colmatage...)             |  | B  |    |
| B.4      | Pompe(s) (fuites, raccordements hydrauliques...)              |  | B  |    |
| B.5      | Distributeur(s) (rac. électriques et hydrauliques, fuites...) |  | B  |    |
| B.6      | Joint tournant (état, étanchéité)                             |  | B  |    |
| B.7      | Réservoirs (déformations, fuites, état des bouchons...)       |  | B  |    |
| B.8      | Sortie d'échappement (protégée ou inaccessible)               |  | B  |    |
| B.9      | Batterie et coupe-batterie (état et fixations)                |  | B  |    |
| B.10     | Capotage (fixations, fermetures, dispositifs de calage)       |  | D  | R2 |
| B.11     | Isolations phoniques des capots moteur                        |  | B  |    |
| <b>C</b> | <b>CHASSIS</b>  |  |    |    |
| C.1      | Mécanosoudures et boulonnerie (fissures, oxydation...)        |  | B  |    |
| C.2      | Fixation contre-poids   |  | B  |    |
| C.3      | Embase tourelle (soudures, couronne d'orientation)            |  | B  |    |
| C.4      | Stabilisateurs (patins, vérins, fixations, clapets)           |  | SO |    |
| C.5      | Lame de stabilisation ou lame de poussée                      |  | B  |    |
| C.6      | Avertissement des zones dangereuses                           |  | B  |    |
| C.7      | Autre dispositif (voir commentaire)                           |  | SO |    |
| <b>D</b> | <b>TRANSMISSION</b>   |  |    |    |
| D.1      | Moteurs de translation et réducteurs                          |  | B  |    |
| D.2      | Raccordements hydrauliques                                    |  | B  |    |
| D.3      | Ponts - Différentiels - Cardans                               |  | SO |    |
| <b>E</b> | <b>TRAIN PORTEUR</b>  |  |    |    |
| E.1      | Pneumatiques et jantes (usure, entailles sur les flancs)      |  | SO |    |
| E.2      | Vérin(s) de direction (état, fuites, articulations...)        |  | SO |    |
| E.3      | Chaînes, patins, galets                                       |  | B  |    |
| E.4      | Roues folles - Barbotins - Tension de chaînes                 |  | B  |    |
| E.5      | Autre (voir commentaire)                                      |  | SO |    |
| <b>F</b> | <b>APPAREILS ARTICULES</b>                                    |  |    |    |
| F.1      | Articulations (état général, jeu...)                          |  | SO |    |
| F.2      | Barre de verrouillage (présence, état)                        |  | SO |    |
| F.3      | Avertissement zone de coincement                              |  | B  |    |
| <b>G</b> | <b>BRAS ARTICULES</b>   |  |    |    |
| G.1      | Chargeur avant (état, arrêts d'axes...)                       |  | SO |    |
| G.2      | Vérins (fixations, fuites, clapets, barre de blocage)         |  | SO |    |
| G.3      | Flèche (bâti de flèche, fissures, fixations...)               |  | B  |    |
| G.4      | Vérin(s) de flèche (fuites, arrêts d'axes, rac. hydr.)        |  | D  | R3 |
| G.5      | Balancier (fissures, déformations, fixations...)              |  | B  |    |

|          |   |  |     |    |
|----------|---|--|-----|----|
| G.6      | Vérin de balancier  |  | B   |    |
| G.7      | Vérin de godet  |  | B   |    |
| G.8      | Raccordements hydrauliques (rigides et flexibles)         |  | B   |    |
| G.9      | Autre actionneur (voir commentaire)                       |  | SO  |    |
| <b>H</b> | <b>ORGANES DE PREHENSION</b>                              |  |     |    |
| H.1      | Mécanosoudures - état général - usure                     |  | B   |    |
| H.2      | Articulations - axes - bagues                             |  | D   | R4 |
| H.3      | Vérin(s) ou moteur d'équipement (fixations, fuites...)    |  | SO  |    |
| H.4      | Raccordements hydrauliques (rigides et flexibles)         |  | B   |    |
| H.5      | Fixation de l'outil                                       |  | B   |    |
| H.6      | Attache rapide (état, fonctionnement)                     |  | B   |    |
| H.7      | Verrouillage attache rapide                               |  | B   |    |
| H.8      | Autre dispositif (voir commentaire)                       |  | SO  |    |
| <b>I</b> | <b>POSTE DE CONDUITE</b>                                  |  |     |    |
| I.1      | Accès (état des marchepieds, poignées...)                 |  | B   |    |
| I.2      | Structure ROPS/FOPS (présence, état...)                   |  | B   |    |
| I.3      | Siège (état, fixation, réglages...)                       |  | B   |    |
| I.4      | Ceinture de sécurité (état, fixations, fonctionnement...) |  | B   |    |
| I.5      | Essuie-glace, lave-glace                                  |  | SO  |    |
| I.6      | Rétroviseur(s)  |  | SO  |    |
| I.7      | Issue de secours  |  | SO  |    |
| I.8      | Eclairage route/travail et gyrophare                      |  | SO  |    |
| I.9      | Avertisseur sonore  |  | B   |    |
| I.10     | Fonctionnement et repérage des leviers de commande        |  | B   |    |
| I.11     | Tableau de bord (état des témoins lumineux et cadrans)    |  | SO  |    |
| I.12     | Dispositif de blocage de tourelle en position transport   |  | SO  |    |
| I.13     | Caméra/écran de travail                                   |  | SO  |    |
| I.14     | Autre (voir commentaire)                                  |  | SO  |    |
| <b>J</b> | <b>DISPOSITIFS REGLEMENTAIRES</b>                         |  |     |    |
| J.1      | Indicateur de dévers                                      |  | SO  |    |
| J.2      | Autre (voir commentaire)                                  |  | SO  |    |
| <b>K</b> | <b>SIGNALETIQUE</b>                                       |  |     |    |
| K.1      | Marquage CE   |  | B   |    |
| K.2      | Plaque constructeur                                       |  | B   |    |
| K.3      | Consignes générales de sécurité                           |  | B   |    |
| K.4      | Signalement des zones dangereuses                         |  | NEO |    |
| K.5      | Indication de puissance acoustique                        |  | B   |    |
| <b>L</b> | <b>ESSAIS DE FONCTIONNEMENT</b>                           |  |     |    |
| L.1      | Sécurité de démarrage                                     |  | C   |    |


|      |  |  |    |  |
|------|--|--|----|--|
| L.2  | Contacteur à clé (immobilité au démarrage et à l'arrêt)  |  | C  |  |
| L.3  | Dispositif "homme-mort"                                  |  | C  |  |
| L.4  | Contacteur de siège                                      |  | SO |  |
| L.5  | Interdictions de mouvement (relevage des stabilisateurs) |  | SO |  |
| L.6  | Commande de direction                                    |  | C  |  |
| L.7  | Direction de secours (suivant capacité)                  |  | SO |  |
| L.8  | Frein de tourelle  |  | B  |  |
| L.9  | Frein de service   |  | SO |  |
| L.10 | Frein de parc / Frein de secours                         |  | SO |  |

B : Bon, D : Défaut, SO : Sans Objet, NEO : Non Equipé d'origine, C : Conforme, NC : Non Conforme, V : Visuel, F : Fonctionnel


#### Commentaire

Aucun commentaire n'a été saisi pour ce rapport.

## Photos



R2 - capot abîmé



R3 - fuite sur verin